




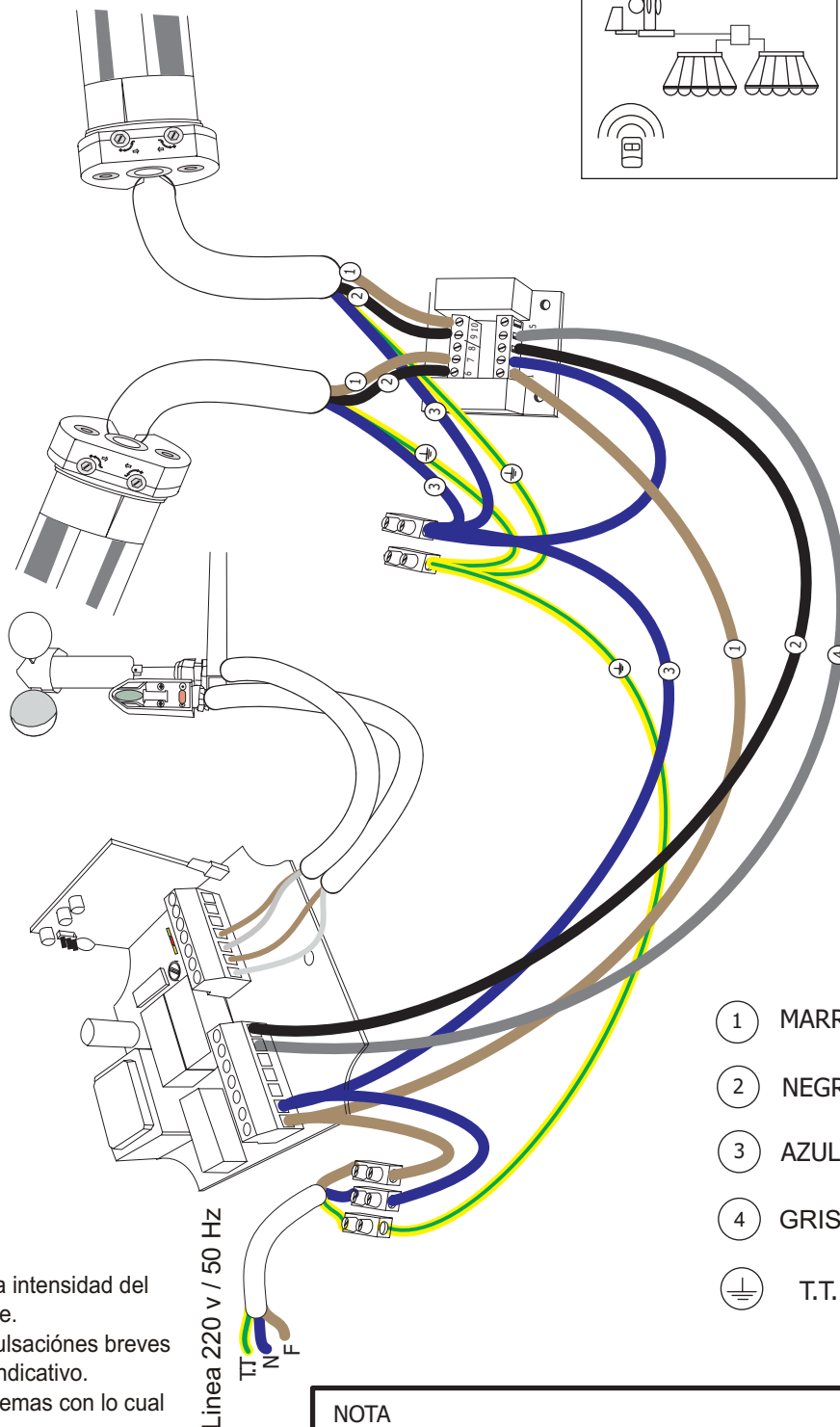
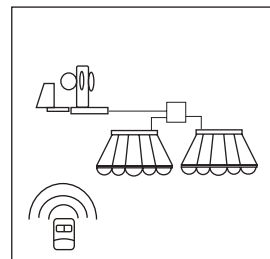
## MANDO AGRUPADO AGRUPACIÓN DE MOTORES CON CENTRAL SOL VIENTO RADIO ELITE



**6009-17**  
**MÓDULO DE AMPLIACIÓN 2**  
**MOTORES AT - 316**  
Unidad de control para 2 motores con función de mando individual y Permite la unión entre módulos.  
Alimentación 220 V / 50 Hz.  
Salida relés 5 A



**6009-83**  
**CENTRAL SOL Y VIENTO RADIO ELITE**  
La central sol viento radio ELITE nos permite en función de la intensidad del sol y la velocidad del viento, manejar el toldo automáticamente.  
Dispone de dos funcionamientos, manual y automático con pulsaciones breves desde el emisor, con colocación al exterior y piloto luminoso indicativo.  
La recogida del toldo por viento predomina sobre los dos sistemas con lo cual garantiza la seguridad del toldo en todo momento.  
Dispone de la utilización del emisor para realizar todas las funciones desde el mismo.  
Se compone de central, soporte con captor solar y anemómetro con emisor.  
Alimentación 220 v / 50 Hz.  
Salida relés 5 A  
Frecuencia radio 433.92 Mhz.  
IP 53



**NOTA**  
Para instalar inversores individuales, realizarla conexión tal como se indica en la pag. 16.  
Los inversores individuales siempre serán de posición momentánea.